



## ARROZ: se mantiene la tendencia alcista de los precios mundiales

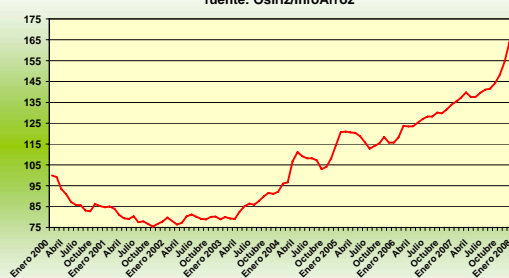
### Tendencias del mercado

En enero, los **precios mundiales** continuaron firmes. Inclusive el alza amplificó más aun a finales de enero con la fuerte demanda de importación asiática, sobretodo de Filipinas e Indonesia. En 2008, la oferta de exportación podría ser nuevamente limitada, lo que presionará una vez más los precios mundiales.

En enero, el índice *OSIRIZ/InfoArroz (IPO)* subió, como en el mes pasado, de 9,1 puntos a 172,8 puntos (base 100 = enero 2000) contra 163,7 puntos en diciembre. Durante los últimos doce meses (enero 2007- enero 2008), el índice tuvo un alza de 37,3 puntos.

### Índice de los precios mundiales del arroz (IPO)

base 100 = Enero 2000  
fuente: Osiriz/InfoArroz



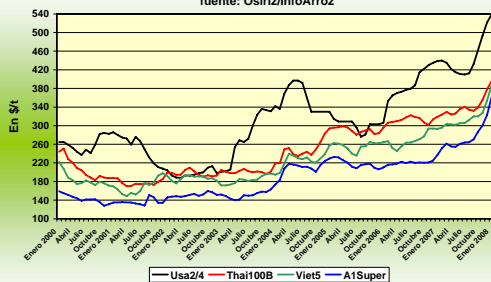
### INDICE OSIRIZ (IPO) - PRECIOS DEL ARROZ A LA EXPORTACIÓN (en US\$/t FOB – fuente: OSIRIZ)

	IPO	Usa2/4	Tai100B	Tai5	India5	Viet5	India25	Tai25	Viet25	Pak25	A1Super
2006	126,8	383	311	305	271	268	235	274	248	229	219
2007	143,6	442	337	328	298	312	278	307	294	284	270
JUL-SEPT	142,2	418	336	328	307	312	294	307	294	292	266
OCT-DIC	155,5	493	358	349	320	334	304	334	316	332	304
DICIEMBRE	163,7	522	378	368	320	354	305	353	337	350	323
ENERO	172,7	539	396	386	320	385	305	378	368	368	361
07-ene-07	167,6	530	382	372	320	370	305	365	350	350	345
17-ene-07	169,3	530	385	375	320	380	305	365	360	370	350
21-ene-07	175,4	545	400	390	320	395	305	385	380	375	370
28-ene-07	178,5	550	415	405	320	395	305	395	380	375	380

Fuente: Osiriz/InfoArroz,

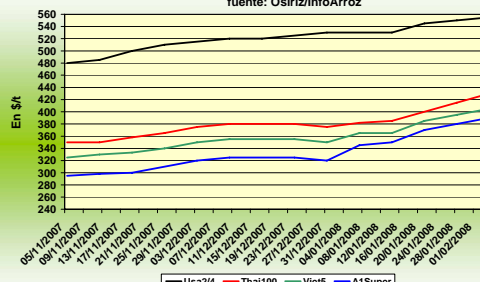
### Precios mensuales del arroz

precios US\$/T Fob Bangkok, Houston y Ho Chi Minh City  
fuente: Osiriz/InfoArroz



### Precios semanales del arroz

precios US\$/T Fob Bangkok, Houston y Ho Chi Minh City  
fuente: Osiriz/InfoArroz



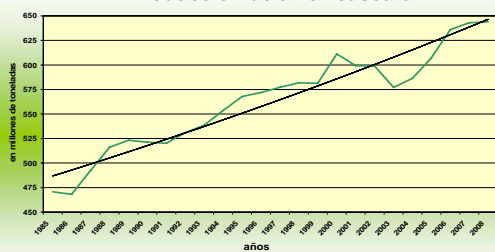
### Producción e intercambios mundiales

Según las estimaciones de la FAO, la **producción mundial** en 2007 habría aumentado solamente de 1% a 643Mt de arroz cáscara (ya sean 429Mt base arroz blanco) contra 636Mt en 2006. Las proyecciones para el 2008 indican una casi estagnación de la producción mundial a 644Mt. En Asia, las condiciones climáticas, particularmente difíciles (sequía, inundaciones, ataques de insectos) comprometen las perspectivas de cosecha en varios países de la región.

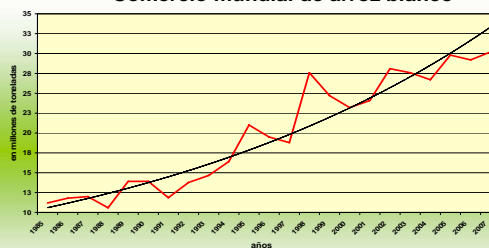
Los **estoches mundiales** fueron realizados a 107,6Mt contra 106,8Mt en 2006. Las reservas de seguridad representan 25% de las necesidades mundiales, ya sean 3 meses de consumo proyectado para 2008.

En 2008, el **comercio mundial** debería incrementarse una vez más alcanzando el nivel histórico de 30,5Mt contra 29,9Mt en 2007. Las importaciones deben aumentar en los países del Oriente Medio y del Lejano Oriente.

**Producción de arroz cascara**



**Comercio mundial de arroz blanco**



### Mercado de exportación

En **Tailandia**, los precios se realzaron en una media de 7%. Los arroces de baja calidad subieron más, especialmente el arroz quebrado (+12%), a causa de la intensa demanda africana. En 2008, con las probables limitaciones de sus principales competidores asiáticos, las exportaciones tailandesas deberían incrementarse de 1Mt a 10,5Mt. En enero, el Tai 100%B subió a 396\$/t Fob contra 378\$ en diciembre. El quebrado A1 Super dio un salto a 361/t contra 323\$/t en diciembre. Es el más pequeño diferencial de precios entre estas dos categorías de arroz desde 2004.

En **Vietnam**, los precios aumentaron de 9% debido a las nuevas entregas de arroz a Filipinas, y esto, a pesar de las escasas disponibilidades exportables y de los recientes problemas sanitarios en el Delta de Mekong que podría perjudicar este año parte de la producción arroceras. En enero, el Viet 5% marcó 385\$/t contra 354\$ en diciembre. El Viet 25% marcó 369\$/t contra 337\$.

En **Pakistán**, los precios se incrementaron de 5%. El Pak 25% marcó 368\$/t contra 350\$ en diciembre. Los precios deben mantenerse firmes a raíz de las escasas disponibilidades. El reciente acuerdo entre el gobierno y la asociación de exportadores para revalorizar el precio pago al productor pesará sin dudas sobre los futuros precios de exportación

En **India**, los precios indicativos se mantuvieron sin cambios a causa de la inactividad del mercado de exportación. Recordemos que las autoridades centrales han impuesto, desde octubre pasado, una medida de prohibición de nuevas exportaciones para asegurar el abastecimiento domestico.

En los **Estados Unidos**, los precios indicativos progresaron nuevamente de 3% en relación al mes pasado. Es el más alto nivel de precios observados desde 1993 cuando Japón importó repentina y

masivamente más de 2Mt, ya sean 10% del comercio mundial de esa época. En enero, el arroz Long Grain 2/4 marcó 539\$/t contra 522\$/t en diciembre.

En el **Mercosur** los precios de exportación aumentaron de 3% a raíz de las escasas disponibilidades. Las proyecciones para el 2008 se anuncian optimistas gracias a la revalorización de los precios internos, lo que ha motivado los productores a incrementar las áreas arroceras.

En **África**, la producción debería subir pero el volumen de importación debe mantenerse alto a causa de las crecientes necesidades locales. En África del Oeste, el acuerdo sobre la reducción de las tasas de importación de arroz podrían reactivar las compras. Las importaciones representan ya 40% de las necesidades del continente y 30% de las importaciones mundiales.

En Millones de toneladas	Producción		Exportaciones		Estoque 2007
	2007	2008	2007	2008	
<b>Mundo</b>	643,7	644,0	29,9	30,6	107,6
<b>China</b>	189,3	190,5	1,4	1,6	60,6
<b>India</b>	139,1	140,0	4,4	4,0	14,0
<b>Indonesia</b>	51,4	51,6	-	-	2,4
<b>Vietnam</b>	35,8	35,6	4,6	4,8	4,1
<b>Tailandia</b>	30,1	30,0	8,7	10,5	5,3
<b>Brasil</b>	11,8	11,5	0,2	0,3	0,3
<b>EEUU</b>	9,3	9,4	3,3	3,3	0,8
<b>Pakistán</b>	8,1	8,1	3,0	2,9	0,3

Fuentes: USDA & FAO, Enero 2008

Patricio Méndez del Villar, 4 de febrero 2008  
[patricio.mendez@cirad.fr](mailto:patricio.mendez@cirad.fr)

**InfoArroz - Informativo mensual del mercado mundial del arroz  
 Janvier 2007 - n. 47**

El informativo mensual es realizado por Patricio Méndez del Villar, investigador del Centro de Cooperación Internacional en Investigación Agronómica para el Desarrollo (CIRAD, [www.cirad.fr](http://www.cirad.fr)) de Francia. El reporte informativo es publicado en cuatro idiomas: Francés (Osiriz), Español (InfoArroz), Inglés (InterRice) y Portugués (InterArroz) con el apoyo del proyecto InfoComm de la Conferencia de las Naciones Unidas sobre el Comercio y el Desarrollo (UNCTAD, [www.unctad.org/infocomm/](http://www.unctad.org/infocomm/)). La Empresa Natural Consultoria & Comunicação, de Brasil, colabora a la difusión de este informativo. Las distintas versiones son también disponibles en los websites [http://www.cirad.fr/ur/index.php/politiques\\_et\\_marches/services\\_produits/information\\_marches\\_agricultures/osiriz](http://www.cirad.fr/ur/index.php/politiques_et_marches/services_produits/information_marches_agricultures/osiriz) y [www.arroz.agr.br](http://www.arroz.agr.br). © 2004 Natural Consultoria & Comunicação. Todos los derechos reservados. Osiriz, InfoArroz, InterRice y InterArroz son marcas registradas.