



ARROZ: alzas récord de los precios mundiales

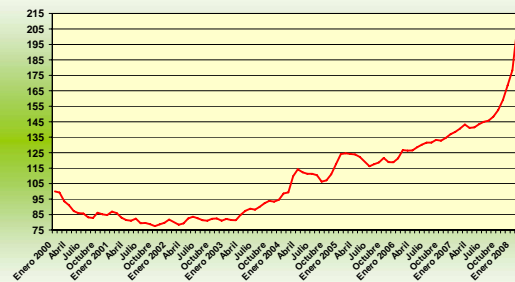
Tendencias del mercado

En febrero, los **precios mundiales** tuvieron alzas récord reflejando la febrilidad de los mercados internacionales. Todos los operadores apuestan en una escasez de arroz en 2008. Por lo tanto, los importadores tratan de anticipar sus compras, mientras que por el lado de los abastecedores nadie quiere vender por ahora, lo cual contribuye a amplificar anormalmente el movimiento alcista. Frente a esta situación, gobiernos de países importadores proyectan bajar las tasas de importación para reducir el impacto negativo sobre los precios internos al consumo.

En febrero, el índice **OSIRIZ/InfoArroz (IPO)** dio un salto de 27,8 puntos a 206,1 puntos (base 100 = enero 2000) contra 178,3 puntos en enero. Entre el 1° de enero y el 25 de febrero el índice se incrementó de casi 50 puntos.

Índice de los precios mundiales del arroz (IPO)

base 100 = Enero 2000
fuente: Osiriz/InfoArroz



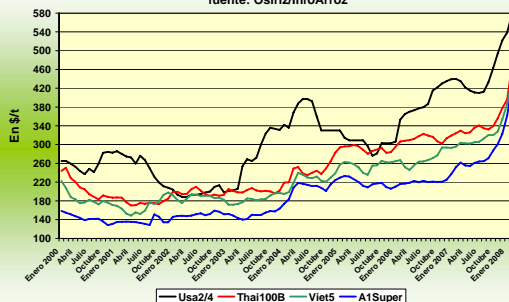
INDICE OSIRIZ (IPO) - PRECIOS DEL ARROZ A LA EXPORTACIÓN (en US\$/t FOB – fuente: OSIRIZ)

	IPO	Usa2/4	Tai100B	Tai5	India5	Viet5	India25	Tai25	Viet25	Pak25	A1Super
2006	129,9	383	311	305	271	268	235	274	248	229	219
2007	143,4	442	337	328	298	312	278	307	294	284	270
JUL-SEPT	146,2	418	336	328	307	312	294	307	294	292	266
OCT-DIC	160,1	493	358	349	320	334	304	334	316	332	304
ENERO	178,3	539	396	386	328	386	310	378	369	368	361
FEBRERO	206,1	575	464	454	438	433	419	444	415	438	418
04-feb-08	189,2	555	430	420	350	400	325	405	385	400	390
11-feb-08	197,9	565	450	440	400	400	380	425	385	475	410
18-feb-08	218,0	580	485	475	500	465	485	470	445	475	435
25-feb-08	219,4	600	490	480	500	465	485	475	445	400	440

Fuente: Osiriz/InfoArroz,

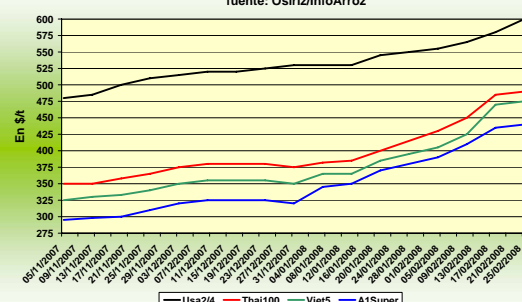
Precios mensuales del arroz

precios US\$/T Fob Bangkok, Houston y Ho Chi Minh City
fuente: Osiriz/InfoArroz



Precios semanales del arroz

precios US\$/T Fob Bangkok, Houston y Ho Chi Minh City
fuente: Osiriz/InfoArroz



Producción e intercambios mundiales

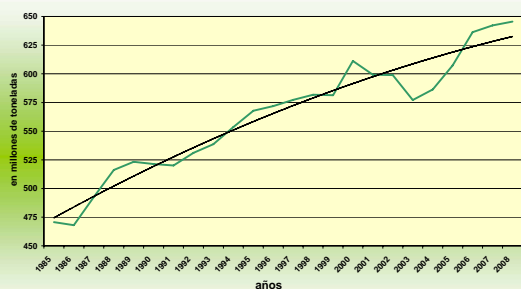
Según las estimaciones de la FAO, la **producción mundial** en 2007 habría aumentado solamente de 1% a 642,2Mt de arroz cáscara (ya sean 428Mt base arroz blanco) contra 636,4Mt en 2006. Las proyecciones para el 2008 indican un débil incremento de 0,5% a 645,5Mt. La reactivación de la producción en ciertos países de Asia compensaría apenas la caída de la producción en África Subsahariana y Oceanía.

Las **existencias mundiales** terminando en 2007 fueron revisadas hacia abajo a 103,6Mt contra 104,6Mt en 2006. En 2008, las existencias mundiales deberían caer una vez más a raíz de las perspectivas de poco incremento de la producción, mientras que el consumo global debería crecer de 1,1% este año.

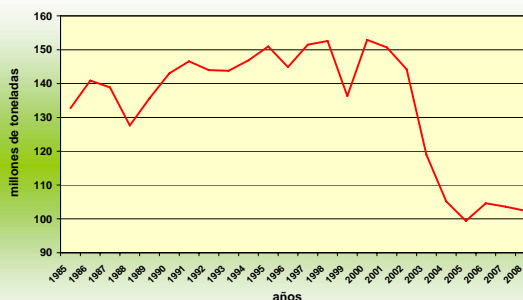
En 2008, se pronostica un aumento del **comercio mundial** a 30,3Mt contra 29.9Mt en 2007, ya sea una alza de 1,5%. Las importaciones deberían crecer

sobretudo en África, mientras que en Sudamérica la demanda debe bajar gracias al incremento de la producción arrocerá.

Producción de arroz cascara



Reservas mundiales de arroz blanco



Mercado de exportación

En **Tailandia**, los precios tuvieron una fuerte alza de 17% a raíz de los movimientos especulativos y la firmeza del bath frente al dólar. Los molinos y negociantes nacionales anticipan nuevas alzas de precios y no se encuentran muy motivados para vender a los exportadores. Estos últimos también están poco animados para firmar nuevos contratos y esperan la llegada de la nueva cosecha, pues estiman que los precios actuales son muy altos. En febrero, el Tai 100%B dio un salto de 68\$ a 464\$/t Fob contra 396\$ en enero. El quebrado A1 Super también subió bastante de 58\$ a 419/t contra 361\$/t en enero.

En **Vietnam**, a pesar de la llegada de la nueva cosecha los precios aumentaron en una media de 12%. Los exportadores esperan, como los vecinos tailandeses, nuevas alzas de precios en las próximas semanas y tardan a pasar nuevos contratos. En febrero, el Viet 5% marcó 433\$/t contra 386\$ en enero. El Viet 25% marcó 415\$/t contra 369\$.

En **Pakistán**, los precios del Pak 25% subieron de 19% en un mes a 438\$/t contra 368\$ en enero. Los precios pakistaníes siguen el movimiento general implementado por India, el principal competidor de Pakistán en los mercados regionales.

En **India**, las autoridades locales reforzaron las medidas restrictivas de nuevas ventas externas y lo precios indicativos fueron realzados ampliamente entre 33 y 35% en relación a los precios anteriores. India fue el primer exportador asiático, después de los Estados Unidos, a dar una señal de fuerte revalorización de los precios mundiales siguiendo las tendencias de otras materias primas alimentarias.

En los **Estados Unidos**, los precios indicativos, ya altos, tuvieron alzas menos espectaculares (+6%) en relación a sus competidores asiáticos. A pesar de este incremento, la actividad de exportación se mantuvo intensa con ventas en fuerte progresión desde inicios de año. En febrero, el arroz Long Grain 2/4 marcó 575\$/t contra 539\$/t en enero.

En el **Mercosur** los precios de exportación aumentaron también de 10% en febrero. La nueva cosecha, que comienza en marzo, debería ser mejor que la anterior gracias al incremento de las áreas arroceras incentivado por la revalorización de los precios internos.

En **África**, la fuerte inflación de los precios mundiales debe realzar significativamente la factura de las importaciones arroceras a 5 billones de dólares contra 4 billones el año anterior. Ciertos países de la región tendrán que reducir las tasas de importación para limitar la inflación de los precios al consumidor.

En Millones toneladas	Producción		Exportaciones		Existencias 2007
	2007	2008	2007	2008	
Mundo	642,2	645,7	29,9	30,3	103,6
China	184,1	185,5	1,4	1,6	59,6
India	139,1	140,0	4,4	4,0	14,0
Indonesia	54,7	57,0	-	-	2,4
Vietnam	35,8	35,6	4,6	4,8	4,1
Tailandia	30,3	30,5	9,5	10,5	5,3
Brasil	11,7	12,3	0,2	0,3	0,3
EEUU	8,8	9,0	3,3	3,3	0,8
Pakistán	8,2	8,1	3,0	2,9	0,3

Fuentes: USDA & FAO, Febrero 2008

Patricio Méndez del Villar, 28 de febrero 2008
patricio.mendez@cirad.fr

InfoArroz - Informativo mensual del mercado mundial del arroz Febrero 2007 - n. 48

El informativo mensual es realizado por Patricio Méndez del Villar, investigador del Centro de Cooperación Internacional en Investigación Agronómica para el Desarrollo (CIRAD, www.cirad.fr) de Francia. El reporte informativo es publicado en cuatro idiomas: Francés (Osiriz), Español (InfoArroz), Inglés (InterRice) y Portugués (InterArroz) con el apoyo del proyecto InfoComm de la Conferencia de las Naciones Unidas sobre el Comercio y el Desarrollo (UNCTAD, www.unctad.org/infocomm/). La Empresa Natural Consultoria & Comunicação, de Brasil, colabora a la difusión de este informativo. Las distintas versiones son disponibles en el website www.infoarroz.org. Todos los derechos reservados. Osiriz, InfoArroz, InterRice y InterArroz son marcas registradas.