



ARROZ: los precios mundiales bajan con el incremento de la oferta

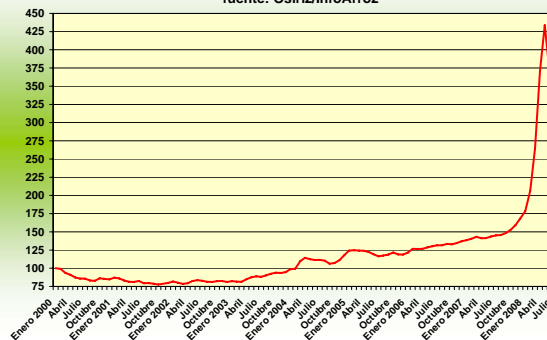
Tendencias del mercado

En julio, los **precios mundiales** declinaron una vez más en una media de 10% a raíz del incremento de la oferta de exportación y el fin, o una cierta flexibilidad en las limitaciones de exportación de los países asiáticos. Por lo tanto, los grandes importadores están volviendo al mercado y estarían negociando nuevos contratos, especialmente con Tailandia y Vietnam. Esto implica también que los precios actuales no deberían bajar mucho en la medida de que la demanda de países como Filipinas será importante este año (2,7Mt previstas en 2008).

En julio, el índice *OSIRIZ/InfoArroz* (IPO) cayó de 39,8 puntos a 327,0 puntos (base 100 = enero 2000) contra 366,8 puntos en junio. Finales de julio el índice IPO marcaba 319 puntos.

Índice de los precios mundiales del arroz (IPO)

base 100 = Enero 2000
fuente: Osiriz/InfoArroz



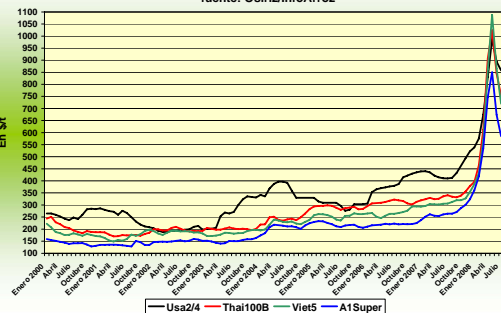
INDICE OSIRIZ (IPO) - PRECIOS DEL ARROZ A LA EXPORTACIÓN (en US\$/t FOB – fuente: OSIRIZ)

	IPO	Usa2/4	Tai100B	Tai5	India5	Viet5	India25	Tai25	Viet25	Pak25	A1Super
2006	129,9	383	311	305	271	268	235	274	248	229	219
2007	143,4	442	337	328	298	312	278	307	294	284	270
ENE- MAR	219,3	602	499	489	464	472	447	446	450	437	446
ABR- JUN	388,6	903	919	901	848	933	803	804	746	715	751
JUNIO	366,8	894	845	835	860	866	810	732	680	760	674
JULIO	327,0	856	753	733	800	720	750	679	570	638	585
07-jul-08	330,1	865	740	730	800	780	750	650	600	650	570
14-jul-08	326,9	865	750	725	800	725	750	670	550	650	580
21-jul-08	331,8	860	770	750	800	725	750	700	580	650	600
28-jul-08	319,4	835	750	725	800	650	750	695	550	600	590

Fuente: Osiriz/InfoArroz,

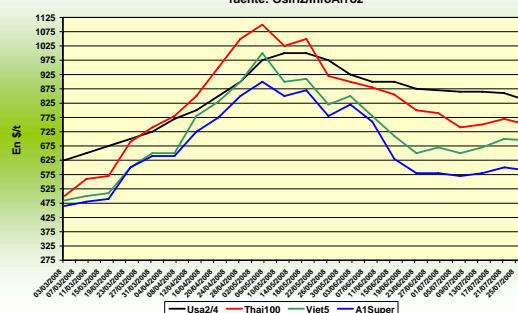
Precios mensuales del arroz

precios US\$/T Fob Bangkok, Houston y Ho Chi Minh City
fuente: Osiriz/InfoArroz



Precios semanales del arroz

precios US\$/T Fob Bangkok, Houston y Ho Chi Minh City
fuente: Osiriz/InfoArroz



Producción e intercambios mundiales

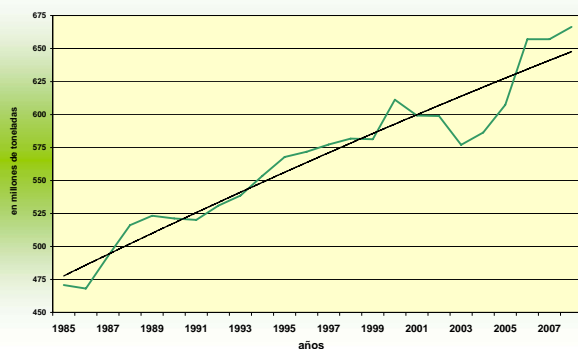
Las nuevas estimaciones de la FAO, indican un incremento de la **producción mundial** en 2007 a 657,2 millones de toneladas de arroz cáscara (ya sean 438,1Mt base arroz blanco). Las proyecciones para el 2008 indican una nueva alza de 1,4% a 666,4Mt (444,3 Mt base arroz blanco).

Con la inflación de los precios mundiales, el **comercio mundial** en 2008 podría situarse a 29,7Mt contra 31,3Mt

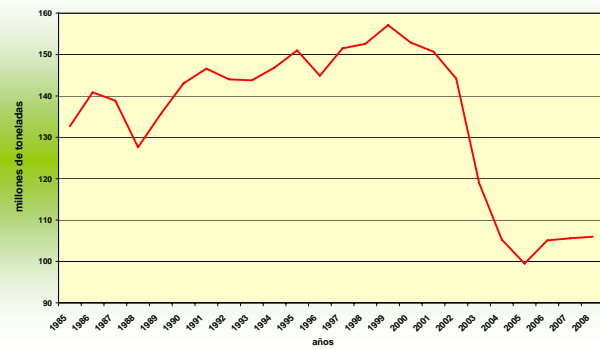
en 2007. En cuanto a un posible incremento de las áreas arroceras, estimulada por precios más altos, éstas podrían ser factibles solamente a partir de la zafra 2008/09.

Las **existencias mundiales** terminando en 2007 fueron estimadas a 105,6Mt contra 105,1Mt en 2006. En 2008, las existencias mundiales deberían mantenerse en torno de 106Mt.

Producción de arroz cascara



Reservas mundiales de arroz blanco



Mercado de exportación

En **Tailandia**, los precios de exportación descendieron entre 10 y 13% según las categorías de arroz. A mediados de julio, los precios se habían incrementado un poco a raíz de la revalorización de los precios pagos a los productores dentro del programa gubernamental de incentivo a la producción arrocera. No obstante, las ventas cayeron en un 20% en relación al mes anterior, obligando a los exportadores a bajar los precios para reactivar los contratos. En julio, el Tai 100%B bajó a 753\$/t Fob contra 845\$ en junio. El quebrado A1 Super también cayó a 585/t contra 674\$/t.

En **Vietnam**, los precios tuvieron también una caída significativa de 15 a 16% en julio. El fin de la veda de las exportaciones y el incremento de la oferta para el mercado externo contribuyeron a la bajada de los precios de exportación. En julio, el Viet 5% marcó una media de 720\$/t contra 866\$ en junio. El Viet 25% marcó 570\$/t contra 680\$ en junio.

En **Pakistán**, los precios descendieron también de 15% en un mes. Es la más fuerte baja observada desde hace meses. Esta caída le permite posicionarse, junto con la China, en el importante mercado de importación filipino. En julio, el Pak25% marcó 725\$/t contra 800\$ en junio.

En **India**, los precios continúan teóricamente casi sin cambios, pero la veda de nuevas exportaciones de arroz, por lo menos hasta octubre del 2008, no permite evaluar una posición clara de este mercado. La ausencia de la India pesa sobretodo en los precios del arroz parbolizado, especialmente destinado hacia los países del Golfo Pérsico y Nigeria, el principal importador africano.

En los **Estados Unidos**, la caída de los precios de exportación fue más moderada, de solamente 4%. Las ventas han caído nuevamente en relación al mes de junio. A pesar de esto, las exportaciones del año

comercial (Agosto-Julio) siguen en progresión de 18,5% comparado al año anterior en la misma época. En julio, el arroz Long Grain 2/4 marcó 856/t contra 894\$/t en junio.

En el **Mercosur** los precios de exportación bajaron de 4 a 6% según las categorías de arroz. Con la tendencia bajista de los precios mundiales, Argentina y Uruguay están volviendo al mercado brasileño, el principal cliente de estos países.

En **África**, la inflación de los precios mundiales del arroz, a pesar de la tendencia bajista actual, sugiere a varios países de la región a fomentar medidas incitativas para incrementar aun más la producción arrocera. Durante una reciente conferencia en la FAO, países africanos propusieron una iniciativa de urgencia para relanzar la producción de semillas y revalorizar los precios a los productores y esperar así, estimular las inversiones y el aumento de la producción. Según la FAO, en 2008, las importaciones africanas podrían alcanzar 9,3Mt contra 9,8Mt en 2007.

En Millones toneladas	Producción arroz blanco		Exportaciones		Existencias
	2007	2008	2007	2008	2008
Mundo	438,1	444,3	31,0	29,6	106,0
China	127,1	129,3	1,4	1,5	60,6
India	95,7	96,0	5,0	2,3	14,0
Indonesia	35,9	36,7	-	-	2,4
Vietnam	23,9	24,4	4,5	4,1	4,1
Tailandia	20,5	21,3	9,6	10,2	5,3
Brasil	7,6	8,0	0,2	0,2	1,8
EEUU	6,3	6,3	3,0	3,5	0,8
Pakistán	5,5	5,5	2,7	2,5	0,3

Fuente: FAO, Junio2008

Patricio Méndez del Villar, 30 de julio 2008
patricio.mendez@cirad.fr

InfoArroz - Informativo mensual del mercado mundial del arroz Julio 2007 - n. 53

El informativo mensual es realizado por Patricio Méndez del Villar, investigador del Centro de Cooperación Internacional en Investigación Agronómica para el Desarrollo (CIRAD, www.cirad.fr) de Francia. El reporte informativo es publicado en cuatro idiomas: Francés (Osiriz), Español (InfoArroz), Inglés (InterRice) y Portugués (InterArroz) con el apoyo del proyecto InfoComm de la Conferencia de las Naciones Unidas sobre el Comercio y el Desarrollo (UNCTAD, www.unctad.org/infocomm/). La Empresa Natural Consultoria & Comunicação, de Brasil, colabora a la difusión de este informativo. Las distintas versiones son disponibles en el website www.infoarroz.org. Todos los derechos reservados. Osiriz, InfoArroz, InterRice y InterArroz son marcas registradas.