



ARROZ: nueva alza de los precios mundiales

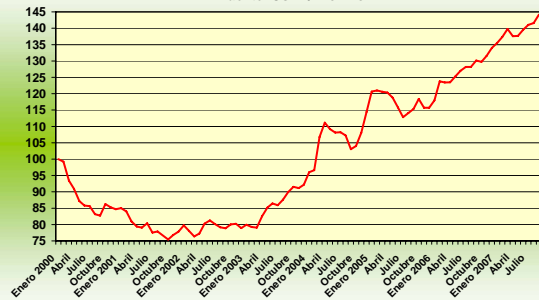
Tendencias del mercado

En septiembre, los **precios mundiales** se orientaron a la alza a raíz de una fuerte demanda de importación, sobretodo para el arroz de baja calidad a destinación del Sudeste asiático y África Subsahariana. En los Estados Unidos también los precios se realizaron gracias a la reactivación de las ventas en Centroamérica.

En septiembre, el índice *OSIRIZ/InfoArroz (IPO)* subió de 2,6 puntos a 144,2 puntos (base 100 = enero 2000) contra 141,6 puntos en agosto.

Indice de los precios mundiales del arroz (IPO)

base 100 = Enero 2000
fuente: Osiriz/InfoArroz



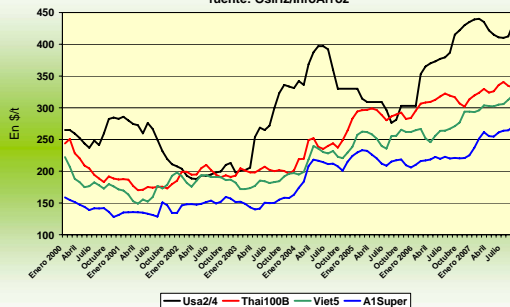
INDICE OSIRIZ (IPO) - PRECIOS DEL ARROZ A LA EXPORTACIÓN (en US\$/t FOB – fuente: OSIRIZ)

| | IPO | Usa2/4 | Tai100B | Tai5 | India5 | Viet5 | India25 | Tai25 | Viet25 | Pak25 | A1Super |
|----------------|--------------|------------|------------|------------|------------|------------|------------|------------|------------|------------|------------|
| 2005 | 118,0 | 304 | 291 | 285 | 285 | 256 | 235 | 258 | 240 | 236 | 219 |
| 2006 | 127,3 | 383 | 311 | 305 | 271 | 268 | 235 | 274 | 248 | 229 | 219 |
| ABR-JUN | 138,2 | 416 | 328 | 318 | 287 | 303 | 266 | 295 | 286 | 268 | 257 |
| JUL-SEP | 142,2 | 418 | 336 | 328 | 307 | 312 | 294 | 307 | 294 | 292 | 266 |
| AGOSTO | 140,9 | 413 | 335 | 328 | 291 | 313 | 296 | 307 | 293 | 295 | 265 |
| SEPTIEMBRE | 144,2 | 433 | 332 | 324 | 320 | 320 | 303 | 309 | 300 | 296 | 271 |
| 03-set-07 | 143,6 | 425 | 332 | 325 | 320 | 320 | 305 | 306 | 300 | 290 | 268 |
| 10-set-07 | 143,7 | 425 | 332 | 325 | 320 | 320 | 305 | 306 | 300 | 290 | 271 |
| 17-set-07 | 143,8 | 430 | 330 | 322 | 320 | 320 | 300 | 310 | 300 | 305 | 272 |
| 24-set-07 | 145,6 | 450 | 334 | 324 | 320 | 320 | 300 | 312 | 300 | 300 | 272 |

Fuente: Osiriz/InfoArroz,

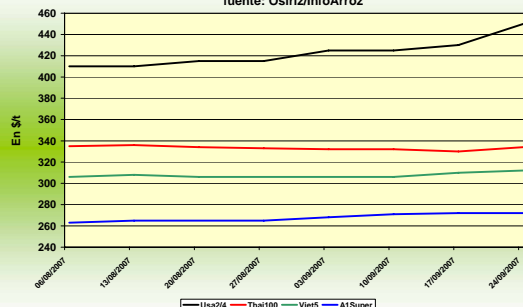
Precios mensuales del arroz

precios US\$/T Fob Bangkok, Houston y Ho Chi Minh City
fuente: Osiriz/InfoArroz



Precios semanales del arroz

precios US\$/T Fob Bangkok, Houston y Ho Chi Minh City
fuente: Osiriz/InfoArroz



Producción e intercambios mundiales

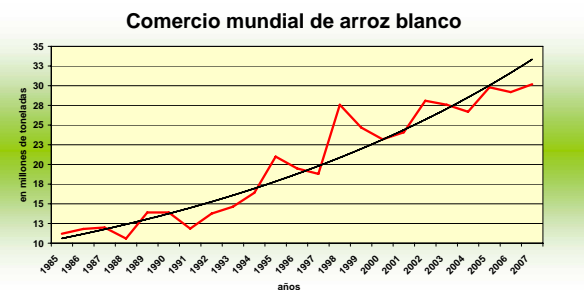
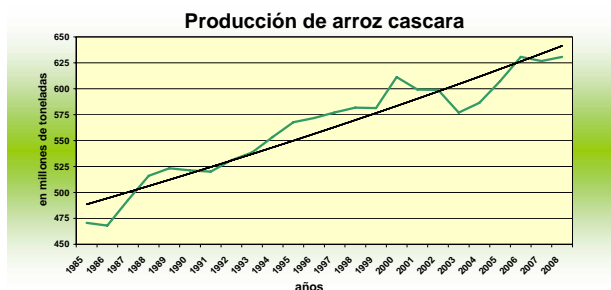
Según las últimas estimaciones, la **producción mundial** 2007/08 podría finalmente estabilizarse a 630Mt de arroz cáscara (ya sean 422Mt base arroz blanco) a raíz, principalmente, de la disminución de la producción china a 188Mt de arroz cáscara contra 190Mt en 2006/07. En el resto del mundo, la producción debería globalmente mantenerse, salvo en

los Estados Unidos donde las áreas arroceras bajaron durante en este año comercial.

Los **estoques mundiales** deberían bajar en 2007, por el séptimo año consecutivo, a 101Mt contra 105Mt. Estos se encuentran en los niveles más bajos de los últimos 25 años.

En 2006, el **comercio mundial** cayó en un 1% a 29,5Mt contra 29,8Mt en 2005. Esta contracción se debe al aumento de la producción en 2005.

Las estimaciones para 2007 indican un alza del comercio mundial a 30Mt debido a la creciente demanda en los países del hemisferio Sur donde la producción bajó en 2006.



Mercado de exportación

En **Tailandia**, los precios estuvieron relativamente firmes, sobretodo en las categorías de baja calidad cuya demanda actual es fuerte a raíz de la limitación en las exportaciones vietnamitas. En cambio, los precios del arroz de alta calidad comienzan a estagnar debido a las posibles ventas gubernamentales para reducir los estoques públicos. En septiembre, el Tai 100%B marcó una media de 332\$/t Fob contra 335\$ en agosto. En cambio, el quebrado A1 Super subió a 271\$/t contra 265\$/t en agosto.

En **Vietnam**, los precios se mantuvieron altos a raíz de una fuerte demanda interna de los exportadores vietnamitas presionados por los contratos externos. Las medidas gubernamentales buscando a limitar las exportaciones para abastecer el mercado interno deberían relajarse un poco en las próximas semanas con la llegada de la nueva cosecha. En septiembre, el Viet 5% marcó 320\$/t contra 313\$/t en agosto. El Viet 25% también subió a 300\$/t contra 293\$/t en agosto.

En **Pakistán**, los precios marcaron una pausa, debido a la caída de las ventas, luego de una serie de alzas consecutivas de más de 30% desde inicios de año. En septiembre, el Pak 25% marcó 296\$/t contra 295\$ en agosto.

En **India**, los precios siguen subiendo a raíz de las escasas disponibilidades exportables y rumores de una posible prohibición del gobierno de nuevas exportaciones. Estos fueron desmentidos por las autoridades centrales del país.

En los **Estados Unidos**, los precios indicativos se reforzaron una vez más gracias a la actividad del mercado externo el Centroamérica. Los precios deberían mantenerse firmes debido a la reducción de la producción y de las disponibilidades exportables norteamericanas. En septiembre, el arroz Long Grain 2/4 marcó 433\$/t contra 413/t en agosto.

En el **Mercosur** los precios regionales se mantienen altos dentro de un mercado sumamente calmo debido a las escasas disponibilidades. En Brasil, el mercado apuesta en posibles ventas públicas para reactivar los negocios y responder a la demanda de las industrias.

En **Africa**, la demanda de importación se mantiene fuerte, pero las perspectivas para este año indican solo un ligero aumento, gracias al incremento de la producción 2007/08.

| En Millones de toneladas | Producción | | Exportaciones | | Estoques |
|--------------------------|------------|-------|---------------|------|----------|
| | 2006 | 2007 | 2006 | 2007 | 2007 |
| Mundo | 626,7 | 630,8 | 29,5 | 30,0 | 103,3 |
| China | 184,0 | 189,7 | 1,4 | 1,5 | 58,4 |
| India | 136,6 | 138,0 | 4,5 | 4,1 | 11,2 |
| Indonesia | 54,3 | 53,1 | - | - | 2,0 |
| Vietnam | 35,7 | 35,8 | 4,7 | 4,7 | 4,5 |
| Tailandia | 29,1 | 29,9 | 8,6 | 9,0 | 4,4 |
| Brasil | 11,6 | 11,3 | 0,1 | 0,1 | 0,8 |
| EEUU | 9,3 | 8,2 | 3,4 | 3,1 | 1,2 |
| Pakistán | 8,2 | 8,5 | 3,1 | 3,2 | 0,4 |

Fuentes: USDA & FAO, Septiembre 2007

Patricio Méndez del Villar, 2 de Octubre 2007
patricio.mendez@cirad.fr

InfoArroz - Informativo mensual del mercado mundial del arroz Septiembre 2007 - n. 43

El informativo mensual es realizado por Patricio Méndez del Villar, investigador del Centro de Cooperación Internacional en Investigación Agronómica para el Desarrollo (CIRAD, www.cirad.fr) de Francia. El reporte informativo es publicado en cuatro idiomas: Francés (Osiriz), Español (InfoArroz), Inglés (InterRice) y Portugués (InterArroz) con el apoyo del proyecto InfoComm de la Conferencia de las Naciones Unidas sobre el Comercio y el Desarrollo (UNCTAD, www.unctad.org/infocomm/). La Empresa Natural Consultoria & Comunicação, de Brasil, colabora a la difusión de este informativo. Las distintas versiones son también disponibles en los websites http://www.cirad.fr/ur/index.php/politiques_et_marches/services_produits/information_marches_agricultures/osiriz y www.arroz.agr.br. © 2004 Natural Consultoria & Comunicação. Todos los derechos reservados. Osiriz, InfoArroz, InterRice y InterArroz son marcas registradas.