



ARROZ: escasas disponibilidades pesan sobre los precios mundiales

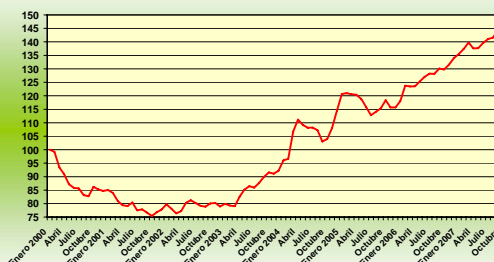
Tendencias del mercado

En octubre, los **precios mundiales** se mantuvieron firmes una vez más a raíz de las escasas disponibilidades y de la fuerte demanda de importación, sobretudo del Sudeste asiático y África Subsahariana. En los Estados Unidos, los precios continúan firmes también, estimulados por la reactivación de la demanda de sus principales clientes. La tendencia alcista mundial debería continuar por lo menos hasta finales de año.

En octubre, el índice *OSIRIZ/InfoArroz* (IPO) subió fuertemente de 4,0 puntos a 148,2 puntos (base 100 = enero 2000) contra 144,2 puntos en septiembre. Finales de octubre, el índice sobrepasaba el nivel histórico de 150 puntos.

Indice de los precios mundiales del arroz (IPO)

base 100 = Enero 2000
fuente: Osiriz/InfoArroz



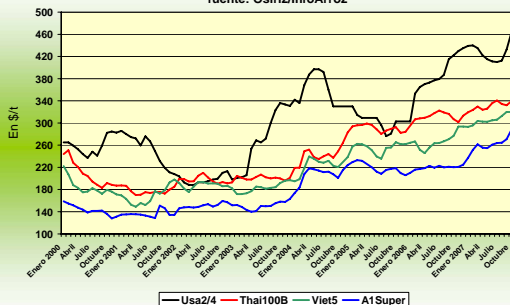
INDICE OSIRIZ (IPO) - PRECIOS DEL ARROZ A LA EXPORTACIÓN (en US\$/t FOB – fuente: OSIRIZ)

	IPO	Usa2/4	Tai100B	Tai5	India5	Viet5	India25	Tai25	Viet25	Pak25	A1Super
2005	118,0	304	291	285	285	256	235	258	240	236	219
2006	127,3	383	311	305	271	268	235	274	248	229	219
ABR-JUN	138,2	416	328	318	287	303	266	295	286	268	257
JUL-SEP	142,2	418	336	328	307	312	294	307	294	292	266
SEPTIEMBRE	144,2	433	332	324	320	320	303	309	300	296	271
OCTUBRE	148,2	463	339	330	320	320	303	317	300	309	287
01-oct-07	145,7	450	330	324	320	320	300	312	300	300	282
08-oct-07	146,5	460	331	323	320	320	300	312	300	300	282
15-oct-07	148,0	460	340	328	320	320	305	315	300	305	285
22-oct-07	150,0	470	345	335	320	320	305	323	300	320	293
29-oct-07	151,1	475	350	340	320	320	305	325	300	320	295

Fuente: Osiriz/InfoArroz,

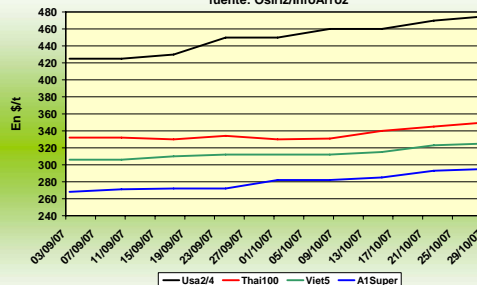
Precios mensuales del arroz

precios US\$/T Fob Bangkok, Houston y Ho Chi Minh City
fuente: Osiriz/InfoArroz



Precios semanales del arroz

precios US\$/T Fob Bangkok, Houston y Ho Chi Minh City
fuente: Osiriz/InfoArroz



Producción e intercambios mundiales

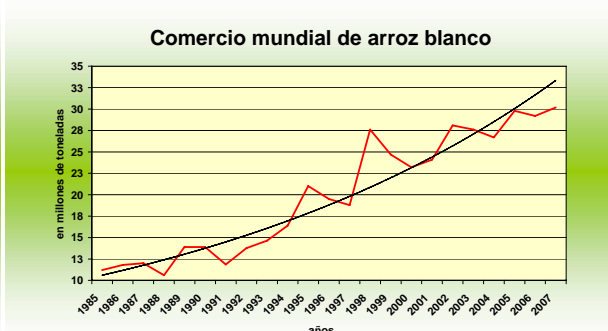
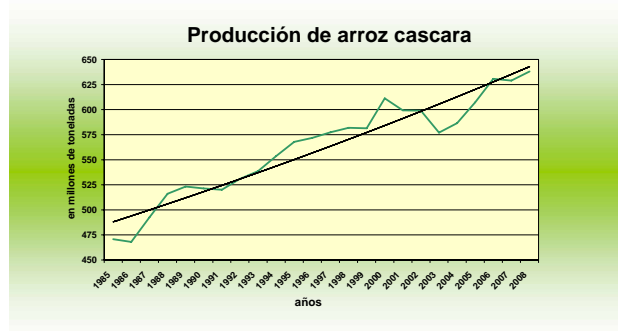
Según las estimaciones de la FAO, la **producción mundial** 2007/08 debería aumentar de 1% a 638Mt de arroz cáscara (ya sean 426Mt base arroz blanco). Estas estimaciones son solamente preliminares en la medida de que la cosecha en el hemisferio Norte aun

no ha terminado. Mientras que en el hemisferio Sur, la cosecha habría sido menos abundante de lo previsto.

Los **estoques mundiales** deberían subir levemente a 106,7Mt contra 105,5Mt en 2006.

En 2006, el **comercio mundial** cayó en un 1% a 29,5Mt contra 29,8Mt en 2005. Esta contracción se debe al aumento de la producción en 2005.

Las estimaciones para 2007 indican un alza del comercio mundial a 30Mt debido a la creciente demanda en los países del hemisferio Sur donde la producción bajó en 2006.



Mercado de exportación

En **Tailandia**, los precios subieron una vez más, con alzas de 3 a 4% para las categorías de baja calidad. Nuevas demandas de arroz tailandés continúan llegando a raíz de las serias limitaciones de exportación de Vietnam e India, respectivamente segundo y tercer exportador mundial. En octubre, el Tai 100%B marcó 339\$/t Fob contra 332\$ en septiembre. El quebrado A1 Super subió a 287\$/t contra 271\$/t en septiembre.

En **Vietnam**, los precios indicativos siguen sin cambios. A pesar de la prohibición de nuevas exportaciones, la demanda de los exportadores en el mercado domestico continua firme, tratando así de cumplir con antiguos contratos. En octubre, el Viet 5% marcó 320\$/t estable en relación a septiembre. Así como el Viet 25% que se mantuvo a 300\$/t.

En **Pakistán**, luego de la pausa observada el mes pasado, los precios se reactivaron fuertemente aprovechando de la carencia de su competidor hindú. En octubre, el Pak 25% marcó 309\$/t contra 296\$ en septiembre.

En **India**, los precios indicativos continúan sin cambios. Como en Vietnam, las autoridades centrales del país decidieron finalmente prohibir las exportaciones hasta nueva orden para asegurar el abastecimiento interno. Estas medidas han contribuido a relevar los precios en todos los mercados mundiales. Fuentes indican, que en un futuro no muy lejano, India podría pasar a ser un importador neto.

En los **Estados Unidos**, los precios indicativos se han incrementado fuertemente. Estos benefician de la tendencia alcista en los mercados asiáticos y de la reactivación de la demanda de importación de sus principales clientes, inclusive del Oriente Medio. En octubre, el arroz Long Grain 2/4 marcó 463\$/t contra 433/t en septiembre, una alza de 6,8% en un mes.

En el **Mercosur** los mercados regionales se mantienen poco activos. En Brasil, el anuncio de nuevas ventas de estoques públicos provoca un cierto desestímulo en los precios internos.

En **Africa**, a pesar de la alza de los precios mundiales, los precios al consumidor se mantienen relativamente estables gracias a la llegada de la producción local. No obstante, las importaciones de arroz cubren cerca de los dos tercios del consumo en África Subsahariana.

En Millones de toneladas	Producción		Exportaciones		Estoques
	2006	2007	2006	2007	2007
Mundo	636,7	638,0	29,5	30,0	106,7
China	184,0	189,7	1,4	1,5	58,4
India	136,6	138,0	4,5	4,1	11,2
Indonesia	54,3	53,1	-	-	2,0
Vietnam	35,7	35,8	4,7	4,7	4,5
Tailandia	29,1	29,9	8,6	9,0	4,4
Brasil	11,6	11,3	0,1	0,1	0,8
EEUU	9,3	8,2	3,4	3,1	1,2
Pakistán	8,2	8,5	3,1	3,2	0,4

Fuentes: USDA & FAO, Octubre 2007

Patricio Méndez del Villar, 30 de Octubre 2007
patricio.mendez@cirad.fr

InfoArroz - Informativo mensual del mercado mundial del arroz Octubre 2007 - n. 44

El informativo mensual es realizado por Patricio Méndez del Villar, investigador del Centro de Cooperación Internacional en Investigación Agronómica para el Desarrollo (CIRAD, www.cirad.fr) de Francia. El reporte informativo es publicado en cuatro idiomas: Francés (Osiriz), Español (InfoArroz), Inglés (InterRice) y Portugués (InterArroz) con el apoyo del proyecto InfoComm de la Conferencia de las Naciones Unidas sobre el Comercio y el Desarrollo (UNCTAD, www.unctad.org/infocomm/). La Empresa Natural Consultoria & Comunicação, de Brasil, colabora a la difusión de este informativo. Las distintas versiones son también disponibles en los websites http://www.cirad.fr/ur/index.php/politiques_et_marches/services_produits/information_marches_agricultures/osiriz y www.arroz.agr.br. © 2004 Natural Consultoria & Comunicação. Todos los derechos reservados. Osiriz, InfoArroz, InterRice y InterArroz son marcas registradas.